

Configuración a red **WIFI**

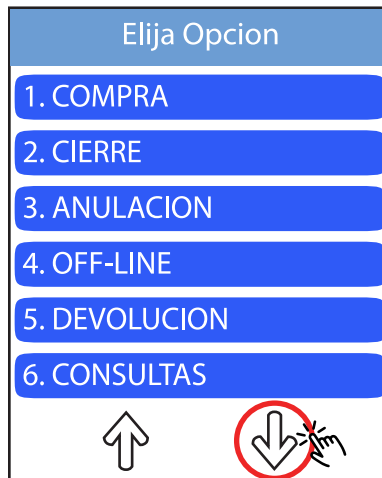
PAX S920



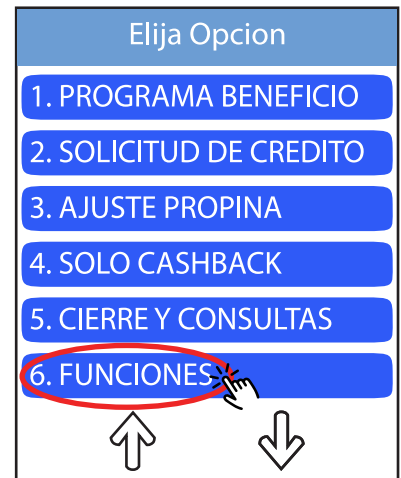
1) Menu



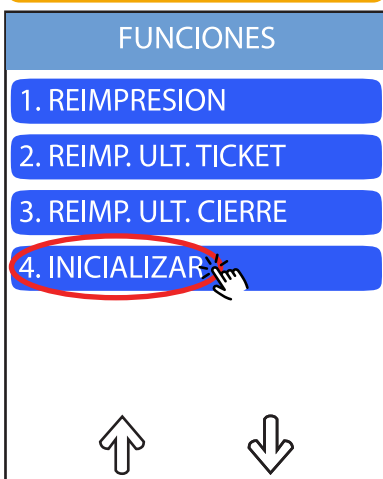
2) Mas Opciones




3) Funciones



4) Inicializar



5) Opcion WIFI

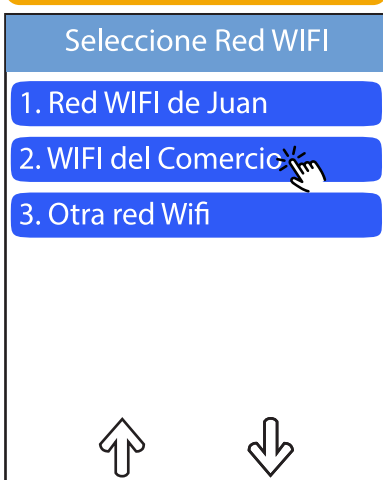


6) No Ing. Manual



En caso que la red WiFi este oculta, se debe indicar "SI" e ingresar el nombre de la red, el modo de autentificacion y el tipo de cifrado.

7) Seleccionar Red



8) Contraseña



9) Status Conectado



En el margen superior aparece indicador de señal WiFi.